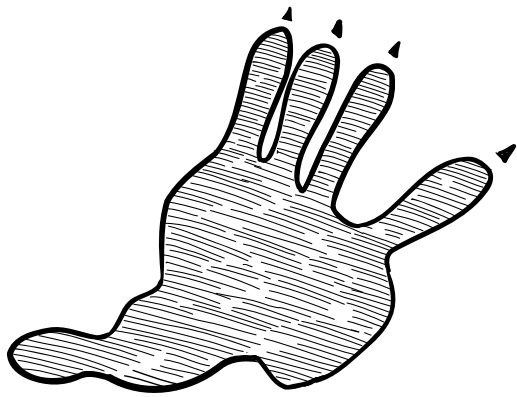


**La pata  
delantera de  
una zorra.**




**La parte  
trasera de  
una zorra.**

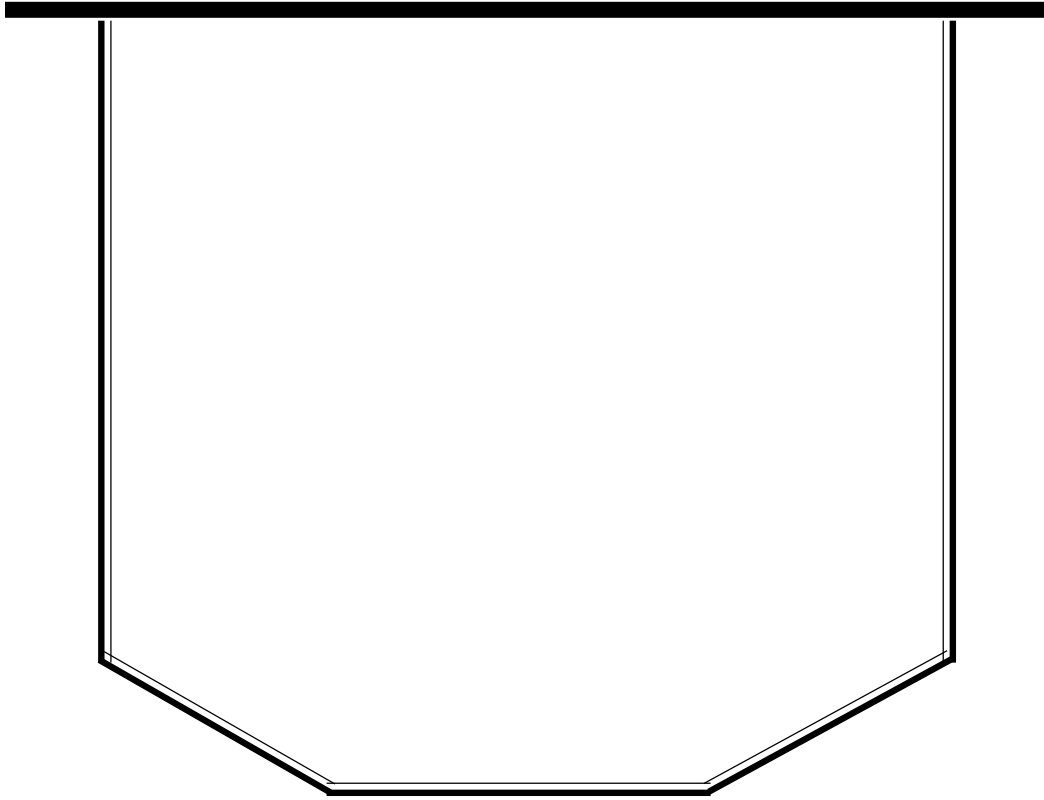
# HOJA DE PUNTUACION

INSTRUMENTO DE MEDIDA	✓ VERDADERO ✓



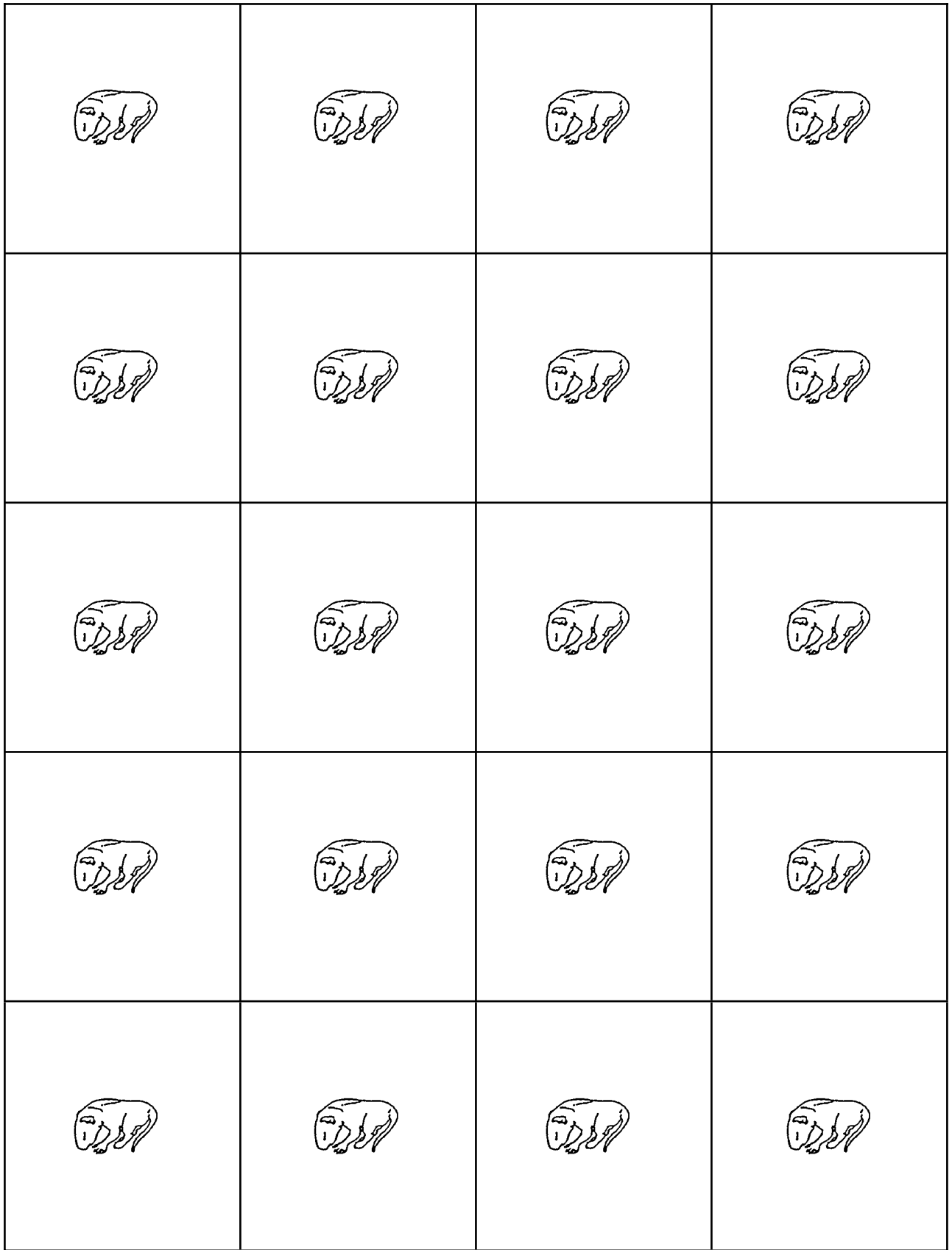


## Saquito de la madre zorra

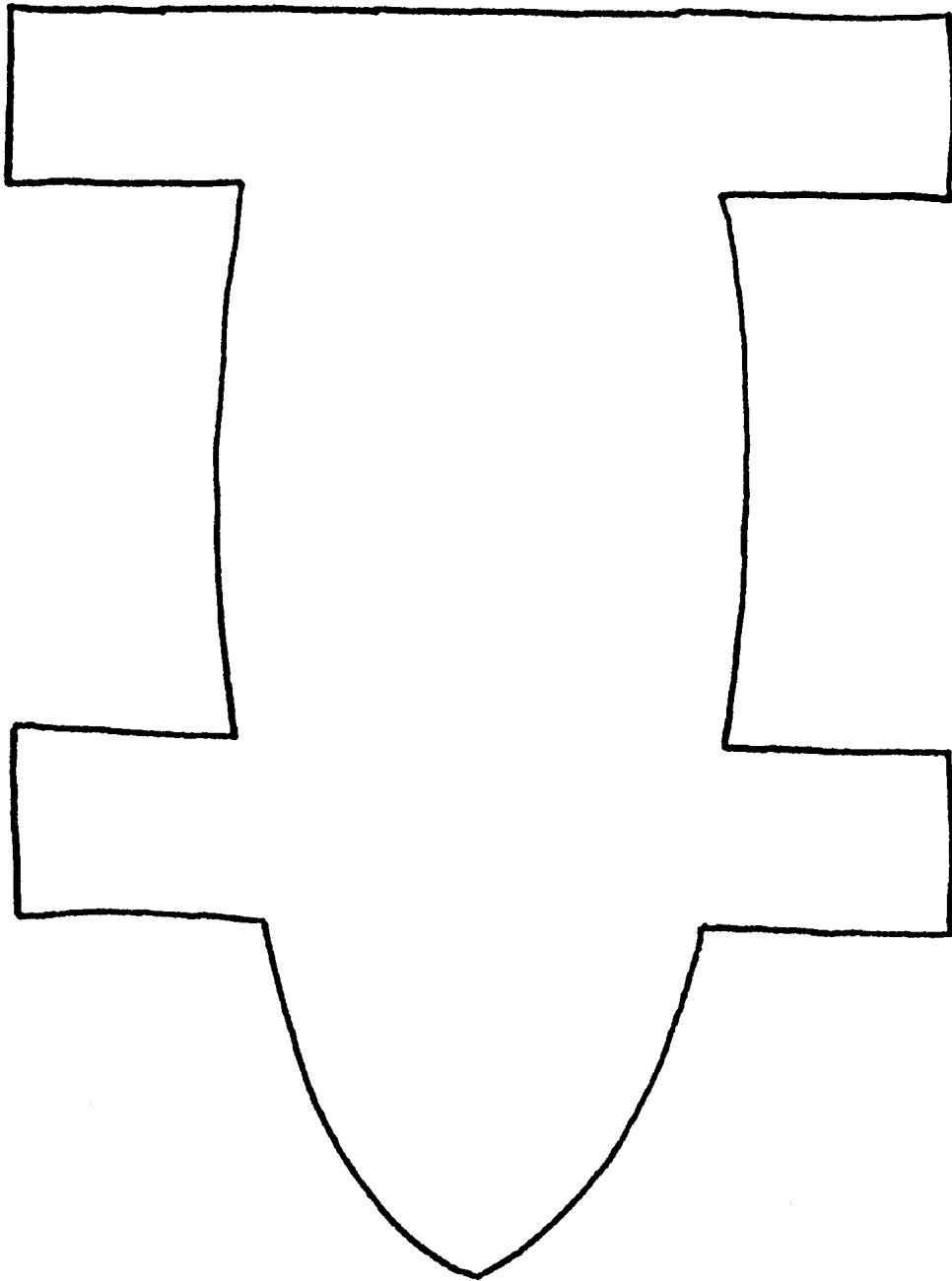


**¿Qué hay en mi bolsillo?**

Escrito por: \_\_\_\_\_







## **Patrón de un pequeño zorro**



## Pequeño zorro.

## Medida de Cacería en el hogar

Queridas Familias,

Nos estamos divirtiéndolo al estudiar acerca de los zorros. Esperamos que hayan escuchado a sus hijos hablar acerca de nuestras actividades. Aquí está una muestra de lo que hemos aprendido hasta el momento: Los zorros son animales nocturnos con un fino sentido del olfato; ¡Las madres zorras tienen un saquito para cargar y alimentar a sus criaturas!; Los bebés al nacer son del tamaño de un pequeño frijol; y la madre puede criar hasta 13 criaturas en su saquito. Además han medido una madre zorra del tamaño real comparándola con objetos, han hecho actividades de contar con los bebés zorros; ¡y hasta han contado las bolsas en su propia vestimenta—lo que más se acerca en los humanos a los saquitos de la zorra!

Recientemente, aprendimos acerca de las criaturas de los zorros y su comportamiento después de dejar la seguridad del saco de la madre. Tu niño hizo un bebe zorro de papel y hoy, en clase, este zorro de papel se utilizó como instrumento de medida para comparar su tamaño con el de objetos comunes en el salón de clase. Organizamos los objetos que los niños midieron en categorías como: “más alto que”, “más corto que” y “del mismo largo que”, los pequeños zorros.

A tu hijo se le ha pedido que vaya en busca de medidas de cacería en su hogar tiene que encontrar uno o más objetos que sean del mismo largo que sus zorros de papel. Quisiéramos que tu hijo traiga a clases uno o más objetos (no más de cinco!), que tengan el mismo largo que el zorro de papel. Estos objetos serán regresados. ¡Sin embargo por favor no mande a la escuela objetos quebradizo o valiosos !.

Aunque esto parezca una simple actividad, ello refuerza los conceptos de medida que se dan en las guías nacionales de matemáticas para niños pequeños. Al utilizar sus zorros de papel para medir, ellos comparan objetos con los que están familiarizados y utilizan ese instrumento no muy común, para medir el largo de los objetos. Esto funciona como la base para utilizar (en años posteriores escolares) unidades de medida para determinar el largo, área, capacidad, peso y tiempo.

Por favor ayuda a tu hijo en lo que necesite para esta actividad. Asegúrate de que te explíque lo que están haciendo y el porqué.

Gracias por tu participación.